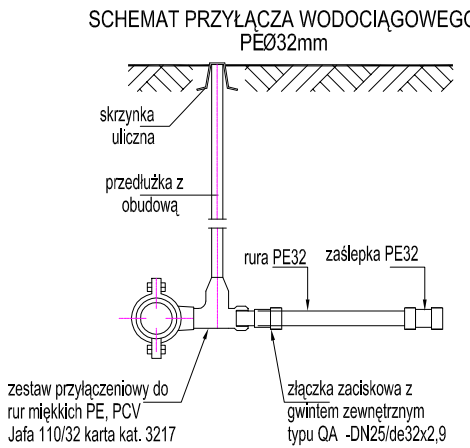
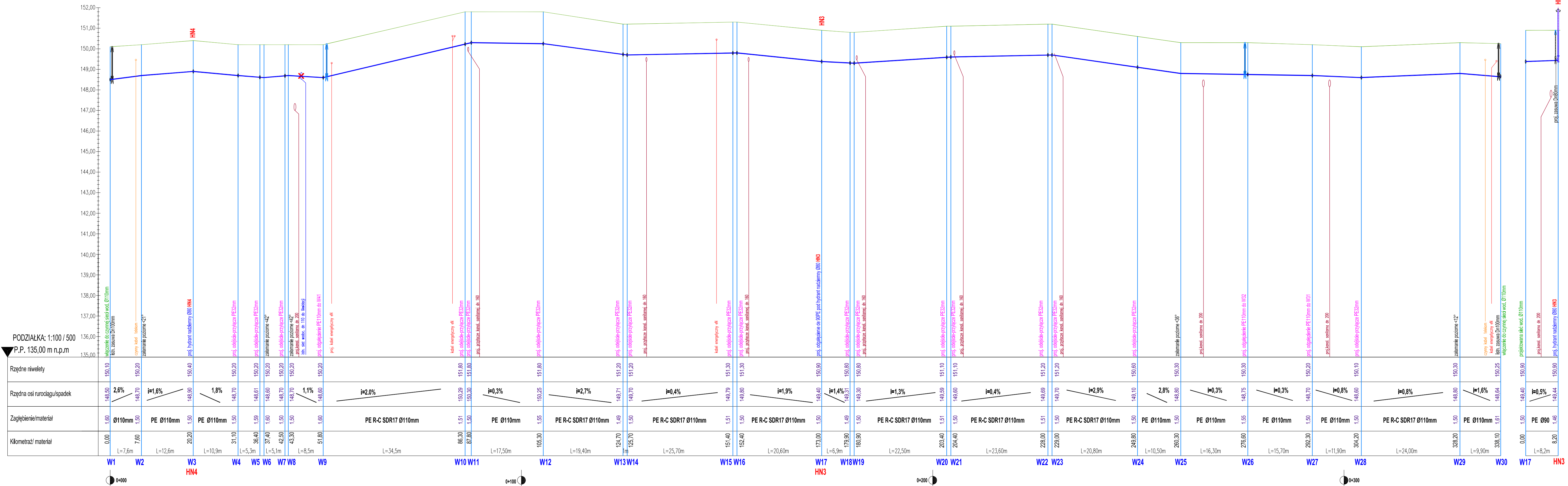


dz.576/45 -teren dr wewnętrznej dojazdowej - (dr gruntowa, żwirowa +zielen




ZESTAWIENIE PRZYŁĄCZY PEØ 32 mm  
WŁĄCZENIE DO PROJ. WODOCIĄGU PEØ110 mm

Lp.	odejście 110/32	Długość: [m]
1	W4 -W4.1	10,1
2	W5 -W5.1	9,7
3	W7 -W7.1	3,5
4	W10 -W10.1	3,1
5	W11 -W11.1	10,4
6	W12 -W12.1	10,5
7	W13-W13.1	3,0
8	W14 -W14.1	11,2
9	W15 -W15.1	2,8
10	W16-W16.1	10,3
11	W18-W18.1	2,8
12	W19-W19.1	10,5
13	W20-W20.1	10,8
14	W21-W21.1	2,8
15	W22-W22.1	2,8
16	W23-W23.1	10,1
17	W24-W24.1	10,4
18	W28-W28.1	4,6
Razem:		129,1


## ZESTAWIENIE PROJ. HYDRANTÓW Ø 80mm

Lp.	hydrant nadziemny Ø80	Ilość: [szt.]
1	W3 • HN4 • L=1,1m	1
2	W17 • HN3 • L=8,2m	1
	Razem: 9,3m	Razem: 2

Pracownia:  **PRZEDSIĘBIORSTWO BUDOWLANO-INŻYNIERYJNE**  
**"BUDINŻ" mgr inż. Jan Sazon**  
 ul. Wacławsalwa IV 14a. 78-400 Szczecinek. tel./fax 943 7405 66 budinz@o2.pl

**Temat:** BUDOWA SIECI WODOCIĄGOWEJ, ROZDZIELCZEJ I SIECI KANALIZACJI SANITARNEJ

Investor:  
PRZEDSIĘBIORSTWO WODOCIĄGÓW I KANALIZACJI Sp. z o. o.  
ul. Bugno 2, 78-400 SZCZECINEK

PROFIL PODŁUŻNY SIECI WODOCIAĞOWEJ	opracował:	mgr inż. Jan Sazon		Stan P. B.
	projektował:	mgr inż. Małgorzata Sazon		Data 11.20

Lokalizacja:

ŁUBOWO, ul. Sosnowa

Identyfikatory dzialek: 321504 5,0079,576/45, 321504 5,0079,576/42, 321504 5,0079,596/42

Skala:	Rysunek
1:100/500	2